

listino automazioni

MARZO 2011



AUTOMAZIONI PER
CANCELLI SCORREVOLI
CANCELLI BATTENTE
PORTE GARAGE
BARRIERE STRADALI
SISTEMI COMPLETI



CAME

Indice e legenda

Automazioni



4	Automazioni per cancelli scorrevoli	
4	Bx-243	Cancelli scorrevoli fino a 300 Kg con motoriduttore a 24 V DC
5	Bx	Cancelli scorrevoli fino a 600 Kg con motoriduttore a 24 V DC
6	Bx	Cancelli scorrevoli fino a 400 - 600 - 800 Kg con motoriduttore a 230 V AC
7	Bk	Cancelli scorrevoli fino a 800 - 1200 - 1800 - 2200 Kg con motoriduttore a 230 V AC
8	Automazioni esterne per cancelli a battente	
8	Amico	Cancelli a battente fino a 1,8 m per anta con motoriduttore a 24 V DC
9	Ati	Cancelli a battente fino a 3 - 5 m per anta con motoriduttore a 230 V AC
10	Ati	Cancelli a battente fino a 3 - 5 m per anta con motoriduttore a 24 V DC
11	Axo	Cancelli a battente fino a 3 - 4 - 7 m per anta con motoriduttore a 230 V AC
12	Axo	Cancelli a battente fino a 3 - 5 m per anta con motoriduttore a 24 V DC
13	Krono	Cancelli a battente fino a 3 - 5 m per anta con motoriduttore a 230 V AC
14	Stylo	Cancelli a battente fino a 1,8 m per anta con motoriduttore a 24 V DC
15	Flex	Cancelli a battente fino a 1,6 m per anta con motoriduttore a 24 V DC
16	Fast	Cancelli a battente fino a 2,3 m per anta con motoriduttore a 230 V AC
17	Fast	Cancelli a battente fino a 2,3 m per anta con motoriduttore a 24 V DC
18	Ferni	Cancelli a battente fino a 4 m per anta con motoriduttore a 230 V AC
19	Ferni	Cancelli a battente fino a 4 m per anta con motoriduttore a 24 V DC
20	Automazioni interrato per cancelli a battente	
20	Myto	Cancelli a battente fino a 1,8 m per anta con motoriduttore a 24 V DC
21	Frog-J	Cancelli a battente fino a 1,8 m per anta con motoriduttore a 24 V DC
22	Frog	Cancelli a battente fino a 3,5 m per anta con motoriduttore a 230 V AC
23	Frog	Cancelli a battente fino a 3,5 m per anta con motoriduttore a 24 V DC
24	Frog	Cancelli a battente fino a 7 m per anta con motoriduttore a 230 V AC
25	Automazioni per porte basculanti e sezionali	
25	Emega	Porte basculanti fino a 9 m ² e 14 m ² con motoriduttore a 230 V AC
26	Emega	Porte basculanti fino a 14 m ² con motoriduttore a 24 V DC
27	Ver	Porte sezionali e basculanti con motoriduttore a 24 V DC
28	Barriere stradali	
28	Gard 4	Barriera stradale con passaggio utile fino a 3,75 m con motoriduttore a 24 V DC
29	Gard 8	Barriere stradali con passaggio utile fino a 7,60 m con motoriduttore a 24 V DC
30	Sistemi completi	
30	001U9610 / serie Bx-243	Sistemi completi per cancelli scorrevoli fino a 300 Kg con motoriduttore a 24 V DC
31	001U9716 / serie Bx-243	Sistemi completi per cancelli scorrevoli fino a 300 Kg con motoriduttore a 24 V DC
32	001U2910 / serie Bx	Sistemi completi per cancelli scorrevoli fino a 400 Kg con motoriduttore a 230 V AC
33	001U2716 / serie Bx	Sistemi completi per cancelli scorrevoli fino a 400 Kg con motoriduttore a 230 V AC
34	001U6115 / serie Amico	Sistemi completi per cancelli a 2 battenti fino a 1,8 m per anta con motoriduttore a 24 V DC
35	001U6216 / serie Amico	Sistemi completi per cancelli a 2 battenti fino a 1,8 m per anta con motoriduttore a 24 V DC
36	001U7350 / serie Axo	Sistemi completi per cancelli a 2 battenti fino a 3 m per anta con motoriduttore a 230 V AC
37	001U7110 / serie Ati	Sistemi completi per cancelli a 2 battenti fino a 3 m per anta con motoriduttore a 24 V DC
38	001U1893 / serie Fast	Sistemi completi per cancelli a 2 battenti fino a 2,3 m per anta con motoriduttore a 24 V DC
39	001U1311 / serie Frog-J	Sistemi completi per cancelli a 2 battenti fino a 1,8 m per anta con motoriduttore a 24 V DC
40	001U1322 / serie Frog-J	Sistemi completi per cancelli a 2 battenti fino a 1,8 m per anta con motoriduttore a 24 V DC
41	001U4410I / serie Ver	Sistemi completi per porte sezionali e basculanti con motoriduttore a 24 V DC
42	001U4424I / serie Ver	Sistemi completi per porte sezionali e basculanti con motoriduttore a 24 V DC
43	001U5091 / serie Emega	Sistemi completi per porte basculanti fino a 9 m ² con motoriduttore a 230 V AC
44	001U5096 / serie Emega	Sistemi completi per porte basculanti fino a 9 m ² con motoriduttore a 230 V AC
46	Condizioni generali di vendita	



Novità 2011



Automazioni testate in conformità alle Norme Europee in materia di forze d'impatto



Motoriduttore alimentato a 24 V DC direttamente dal quadro comando



Motoriduttore e quadro comando alimentati a 230 - 400V AC trifase



Sistema di sblocco radio a distanza PRATICO SYSTEM



Prodotto CORDLESS alimentato a batterie con collegamento senza fili

NOTE: Automazioni o motoriduttori a 24 V DC

Bx-243

Cancelli scorrevoli fino a 300 Kg con motoriduttore a 24 V DC




Codice	Descrizione	Prezzo € (iva esclusa)
Automazione completa con motoriduttore a 24 V DC testata secondo le norme EN 12453 - EN 12445		
001BX-243	Automazione con pignone modulo 4 completa di scheda elettronica, decodifica radio, dispositivo per il controllo del movimento e rilevazione dell'ostacolo a encoder e finecorsa meccanici per cancelli scorrevoli fino a 300 Kg e di lunghezza max 8,5 m.	503,00
Accessori		
002LB90	Scheda per collegamento di n. 2 batterie d'emergenza 12 V - 1,2 Ah.	56,40



Bx

Cancelli scorrevoli fino a 400 - 600 - 800 Kg con motoriduttore a 230 V AC



Codice	Descrizione	Prezzo € (iva esclusa)
Automazione completa con motoriduttore a 230 V AC testata secondo le norme EN 12453 - EN 12445 		
001BX-74	Automazione completa di scheda elettronica, decodifica radio incorporata, dispositivo per il controllo del movimento e rilevazione dell'ostacolo e fincorsa meccanici per cancelli scorrevoli fino a 400 Kg e di lunghezza max 14 m.	553,00
Automazione completa con motoriduttore a 230 V AC		
001BX-78	Automazione completa di scheda elettronica, decodifica radio incorporata, dispositivo per il controllo del movimento e rilevazione dell'ostacolo e fincorsa meccanici per cancelli scorrevoli fino a 800 Kg e di lunghezza max 14 m.	584,00
001BX-10	Automazione completa di scheda elettronica con display per la programmazione delle funzioni, decodifica radio incorporata, dispositivo per il controllo del movimento e rilevazione dell'ostacolo a encoder per cancelli scorrevoli fino a 800 Kg e di lunghezza max 20 m.	630,00
001BX-P	Automazione completa di scheda elettronica, decodifica radio incorporata e sistema di sblocco radio PRATICO SYSTEM con batteria incorporata 12 V - 1,2 Ah per cancelli scorrevoli fino a 600 Kg e di lunghezza max 14 m.	727,00
Accessori per: 001BX-10		
002RSE	Scheda gestione funzioni.	23,50
Accessori		
001R001	Cilindro serratura con chiave DIN.	17,00
001B4337	Dispositivo per la trasmissione a catena.	208,00



NOTE:

001B4337 Per la trasmissione a catena vedi:

009CCT Catena semplice da 1/2" (listino Automazioni Speciali).

009CGIU Giunto per catena da 1/2" (listino Automazioni Speciali).

Codice	Descrizione	Prezzo € (iva esclusa)
Automazioni complete con motoriduttore a 230 V AC		
001BK-800	Automazione completa di scheda elettronica, decodifica radio incorporata e finecorsa meccanici per cancelli scorrevoli fino a 800 Kg e di lunghezza max 20 m.	855,00
001BK-1200	Automazione completa di scheda elettronica, decodifica radio incorporata e finecorsa meccanici per cancelli scorrevoli fino a 1200 Kg e di lunghezza max 20 m.	694,00
001BK-1200P	Automazione completa di scheda elettronica, decodifica radio incorporata, finecorsa meccanici e sistema di sblocco radio PRATICO SYSTEM con batteria incorporata 12 V - 1,2 Ah per cancelli scorrevoli fino a 1200 Kg e di lunghezza max 14 m.	894,00
001BK-1800	Automazione completa di scheda elettronica, decodifica radio incorporata e finecorsa meccanici per cancelli fino a 1800 Kg e di lunghezza max 20 m.	763,00
001BK-2200	Automazione completa di scheda elettronica, decodifica radio incorporata e finecorsa meccanici per cancelli scorrevoli fino a 2200 Kg e di lunghezza max 20 m con pignone modulo 6.	849,00
001BKE-1200	Automazione completa di scheda elettronica, decodifica radio incorporata e controllo del movimento a encoder per cancelli scorrevoli fino a 1200 Kg e di lunghezza max 13 m.	802,00
001BKE-1800	Automazione completa di scheda elettronica, decodifica radio incorporata e controllo del movimento a encoder per cancelli scorrevoli fino a 1800 Kg e di lunghezza max 13 m.	871,00
001BKE-2200	Automazione completa di scheda elettronica, decodifica radio incorporata e controllo del movimento a encoder per cancelli scorrevoli fino a 2200 Kg e di lunghezza max 13 m.	959,00
Accessori		
001R001	Cilindro serratura con chiave DIN.	17,00
001B4353	Dispositivo per la trasmissione a catena.	208,00



NOTE:

001B4353 Per la trasmissione a catena vedi:

009CCT Catena semplice da 1/2" (listino Automazioni Speciali).

009CGIU Giunto per catena da 1/2" (listino Automazioni Speciali).

Codice	Descrizione	Prezzo € (iva esclusa)
Motoriduttori esterni a 230 V AC		
001A3000	Motoriduttore irreversibile per ante fino a 3 m (tempo di apertura 90° 19 s).	396,00
001A3100	Motoriduttore reversibile per ante fino a 3 m (tempo di apertura 90° 19 s).	369,00
001A3006	Motoriduttore irreversibile per ante fino a 3 m (tempo di apertura 90° 28 s).	396,00
001A3106	Motoriduttore reversibile per ante fino a 3 m (tempo di apertura 90° 28 s).	369,00
001A5000	Motoriduttore irreversibile per ante fino a 5 m (tempo di apertura 90° 32 s).	408,00
001A5100	Motoriduttore reversibile per ante fino a 5 m (tempo di apertura 90° 32 s).	385,00
001A5006	Motoriduttore irreversibile per ante fino a 5 m (tempo di apertura 90° 45 s).	408,00
001A5106	Motoriduttore reversibile per ante fino a 5 m (tempo di apertura 90° 45 s).	385,00
Quadri comando per motoriduttori a 230 V AC		
002ZA3N	Quadro comando multifunzioni per cancelli a due ante battenti con decodifica radio incorporata.	194,00
002ZM3E	Quadro comando multifunzioni per cancelli a due ante battenti con display di segnalazione, autodiagnosi dei dispositivi di sicurezza e decodifica radio incorporata.	287,00
Accessori		
001LOCK81	Elettroserratura di blocco a cilindro singolo.	105,00
001LOCK82	Elettroserratura di blocco a cilindro doppio.	113,00
001D001	Cilindro serratura con chiave DIN.	24,00
001H3000	Contenitore di sicurezza completo di manopola di sblocco e pulsante di comando per sblocco a cordino L = 5 m.	87,10



Codice	Descrizione	Prezzo € (iva esclusa)
Motoriduttori esterni a 24 V DC e quadro comando testati secondo le norme EN 12453 - EN 12445		
001A3024N	Motoriduttore irreversibile per ante fino a 3 m (tempo di apertura 90° regolabile).	445,00
001A5024N	Motoriduttore irreversibile per ante fino a 5 m (tempo di apertura 90° regolabile).	459,00
002ZL180	Quadro comando per cancelli a due ante battenti con decodifica radio incorporata.	264,00
Accessori per: 002ZL180		
002LB180	Scheda per collegamento di n. 2 batterie d'emergenza 12 V - 1,2 Ah.	73,50
Accessori		
001LOCK81	Elettroserratura di blocco a cilindro singolo.	105,00
001LOCK82	Elettroserratura di blocco a cilindro doppio.	113,00
001D001	Cilindro serratura con chiave DIN.	24,00
001H3000	Contenitore di sicurezza completo di manopola di sblocco e pulsante di comando per sblocco a cordino L = 5 m.	87,10



Codice	Descrizione	Prezzo € (iva esclusa)
Motoriduttori esterni a 230 V AC		
001KR300D	Motoriduttore destro irreversibile per ante fino a 3 m.	344,00
001KR300S	Motoriduttore sinistro irreversibile per ante fino a 3 m.	344,00
001KR310D	Motoriduttore destro irreversibile con microinterruttori per l'arresto dell'anta incorporati, per ante fino a 3 m.	355,00
001KR310S	Motoriduttore sinistro irreversibile con microinterruttori per l'arresto dell'anta incorporati, per ante fino a 3 m.	355,00
001KR510D	Motoriduttore destro irreversibile con microinterruttori per l'arresto dell'anta incorporati, per ante fino a 5 m.	404,00
001KR510S	Motoriduttore sinistro irreversibile con microinterruttori per l'arresto dell'anta incorporati, per ante fino a 5 m.	404,00
Quadri comando per motoriduttori a 230 V AC		
002ZA3N	Quadro comando multifunzioni per cancelli a due ante battenti con decodifica radio incorporata.	194,00
002ZM3E	Quadro comando multifunzioni per cancelli a due ante battenti con display di segnalazione, autodiagnosi dei dispositivi di sicurezza e decodifica radio incorporata.	287,00
Accessori		
001KR001	Cilindro serratura con chiave DIN.	23,50








Stylo

Cancelli a battente fino a 1,8 m per anta con motoriduttore a 24 V DC






Codice Descrizione Prezzo € (iva esclusa)

Motoriduttori esterni a 24 V DC e quadro comando testati secondo le norme EN 12453 - EN 12445

001STYLO-ME	Motoriduttore irreversibile con encoder per ante fino a 1,8 m.	  	380,00
002ZL92	Quadro comando per cancelli a due ante battenti con display funzioni e decodifica radio incorporata.	 	275,00

Accessori

002LB90	Scheda per collegamento di n. 2 batterie d'emergenza 12 V - 1,2 Ah.		56,40
001STYLO-BS	Braccio snodato di trasmissione.		49,00
001STYLO-BD	Braccio dritto di trasmissione e guida di scorrimento.		120,00



Flex

Cancelli a battente fino a 1,6 m per anta con motoriduttore a 24 V DC




Codice	Descrizione	Prezzo € (iva esclusa)
Motoriduttori esterni a 24 V DC e quadri comando testati secondo le norme EN 12453 - EN 12445		
001F500	Motoriduttore reversibile con braccio snodato di trasmissione per ante fino a 1,6 m.	266,00
001F510	Motoriduttore reversibile con braccio dritto di trasmissione e guida di scorrimento per ante fino a 1,6 m.	302,00
002ZL160N	Quadro comando per cancelli a un'anta battente con decodifica radio incorporata e con rilevazione amperometrica degli ostacoli.	139,00
Quadro comando per motoriduttori a 24 V DC		
002ZL150N	Quadro comando per cancelli a due ante battenti con decodifica radio incorporata.	186,00
Accessori per: 002ZL160N e 002ZL150N		
002LB54	Scheda per collegamento di n. 2 batterie di emergenza 12 V - 1,2 Ah.	45,90
Accessori		
001LOCK81	Elettroserratura di blocco a cilindro singolo.	105,00
001LOCK82	Elettroserratura di blocco a cilindro doppio.	113,00



Fast

Cancelli a battente fino a 2,3 m per anta con motoriduttore a 230 V AC



Codice	Descrizione	Prezzo € (iva esclusa)
Motoriduttore esterno a 230 V AC		
001F7001	Motoriduttore irreversibile completo di braccio snodato di trasmissione per ante fino a 2,3 m.	411,00
Quadri comando per motoriduttori a 230 V AC		
002ZA3N	Quadro comando multifunzioni per cancelli a due ante battenti con decodifica radio incorporata.	194,00
002ZM3E	Quadro comando multifunzioni per cancelli a due ante battenti con display di segnalazione, autodiagnosi dei dispositivi di sicurezza e decodifica radio incorporata.	287,00
Motoriduttore esterno a 230 V AC e quadro comando testati secondo le norme EN 12453 - EN 12445 		
001F7001E	Motoriduttore irreversibile con encoder completo di braccio snodato di trasmissione per ante fino a 2,3 m.	421,00
002ZM3E	Quadro comando multifunzioni per cancelli a due ante battenti con display di segnalazione, autodiagnosi dei dispositivi di sicurezza e decodifica radio incorporata.	287,00
Accessori		
001LOCK81	Elettroserratura di blocco a cilindro singolo.	105,00
001LOCK82	Elettroserratura di blocco a cilindro doppio.	113,00
001F7002	Braccio dritto di trasmissione con guida di scorrimento.	105,00
001H3000	Contenitore di sicurezza completo di manopola di sblocco e pulsante di comando per sblocco a cordino L = 5 m.	87,10








Fast

Cancelli a battente fino a 2,3 m per anta con motoriduttore a 24 V DC










Codice Descrizione Prezzo € (iva esclusa)



Motoriduttore esterno a 24 V DC e quadro comando testati secondo le norme EN 12453 - EN 12445

001F7024N	Motoriduttore irreversibile completo di braccio snodato di trasmissione per ante fino a 2,3 m.	 	465,00	
002ZL180	Quadro comando per cancelli a due ante battenti con decodifica radio incorporata.		264,00	



Motoriduttore esterno a 24 V DC e quadri comando testati secondo le norme EN 12453 - EN 12445

001F7024E	Motoriduttore irreversibile con encoder completo di braccio snodato di trasmissione per ante fino a 2,3 m.	 	465,00	
002ZLJ14	Quadro comando multifunzioni per cancelli a un'anta battente con display di segnalazione, autodiagnosi dei dispositivi di sicurezza e decodifica radio incorporata.		296,00	
002ZLJ24	Quadro comando multifunzioni per cancelli a due ante battenti con display di segnalazione, autodiagnosi dei dispositivi di sicurezza e decodifica radio incorporata.		362,00	





Accessori per: 002ZLJ14

002LB90	Scheda per collegamento di n. 2 batterie d'emergenza 12 V - 1,2 Ah.		56,40	
---------	---	---	-------	---

Accessori per: 002ZL180 e 002ZLJ24

002LB180	Scheda per collegamento di n. 2 batterie d'emergenza 12 V - 1,2 Ah.		73,50	
----------	---	---	-------	---

Accessori

001LOCK81	Elettroserratura di blocco a cilindro singolo.		105,00	
001LOCK82	Elettroserratura di blocco a cilindro doppio.		113,00	
001F7002	Braccio dritto di trasmissione con guida di scorrimento.		105,00	
001H3000	Contenitore di sicurezza completo di manopola di sblocco e pulsante di comando per sblocco a cordino L = 5 m.		87,10	

Ferni

Cancelli a battente fino a 4 m per anta con motoriduttore a 230 V AC



Codice **Descrizione** **Prezzo € (iva esclusa)**

Motoriduttori esterni a 230 V AC e quadri comando testati secondo le norme EN 12453 - EN 12445



001FE40230	Motoriduttore irreversibile con encoder completo di braccio di trasmissione snodato per ante fino a 4 m.	547,00
002ZM3E	Quadro comando multifunzioni per cancelli a due ante battenti con display di segnalazione, autodiagnosi dei dispositivi di sicurezza e decodifica radio incorporata.	287,00

Motoriduttori esterni a 230 V AC

001F1000	Motoriduttore irreversibile completo di braccio di trasmissione snodato per ante fino a 4 m.	520,00
001F1100	Motoriduttore reversibile completo di braccio di trasmissione snodato per ante fino a 4 m.	500,00

Quadri comando per motoriduttori a 230 V AC

002ZA3N	Quadro comando multifunzioni per cancelli a due ante battenti con decodifica radio incorporata.	194,00
002ZM3E	Quadro comando multifunzioni per cancelli a due ante battenti con display di segnalazione, autodiagnosi dei dispositivi di sicurezza e decodifica radio incorporata.	287,00

Accessori per 001FE40230 - 001FE4024

001FERNI-BDX	Braccio telescopico dritto di trasmissione destro per ante fino a 2 m.	105,00
001FERNI-BSX	Braccio telescopico dritto di trasmissione sinistro per ante fino a 2 m.	105,00

Accessori

001LOCK81	Elettroserratura di blocco a cilindro singolo.	105,00
001LOCK82	Elettroserratura di blocco a cilindro doppio.	113,00
001F1001	Braccio telescopico dritto di trasmissione per ante fino a 2 m.	56,40
001H3000	Contenitore di sicurezza completo di manopola di sblocco e pulsante di comando per sblocco a cordino L = 5 m.	87,10



Ferni

Cancelli a battente fino a 4 m per anta con motoriduttore a 24 V DC



Codice	Descrizione	Prezzo € (iva esclusa)
Motoriduttore esterno a 24 V DC e quadri comando testati secondo le norme EN 12453 - EN 12445		
001FE4024	Motoriduttore irreversibile con encoder completo di braccio di trasmissione snodato per ante fino a 4 m..	593,00
002ZLJ14	Quadro comando multifunzioni per cancelli a un'anta battente con display di segnalazione, autodiagnosi dei dispositivi di sicurezza e decodifica radio incorporata.	296,00
002ZLJ24	Quadro comando multifunzioni per cancelli a due ante battenti con display di segnalazione, autodiagnosi dei dispositivi di sicurezza e decodifica radio incorporata.	362,00
Motoriduttore esterno a 24 V DC e quadri comando testati secondo le norme EN 12453 - EN 12445		
001F1024	Motoriduttore irreversibile completo di braccio di trasmissione snodato per ante fino a 4 m.	593,00
002ZL170N	Quadro comando per cancelli a un'anta battente con decodifica radio incorporata.	199,00
002ZL19N	Quadro comando per cancelli a due ante battenti con decodifica radio incorporata.	351,00
Accessori per: 002ZL170N e 002ZL19N		
002LB18	Contenitore con scheda emergenza e predisposizione per alloggiamento di n. 3 batterie 12 V - 7 Ah.	153,00
Accessori per 001FE40230 - 001FE4024		
001FERNI-BDX	Braccio telescopico dritto di trasmissione destro per ante fino a 2 m.	105,00
001FERNI-BSX	Braccio telescopico dritto di trasmissione sinistro per ante fino a 2 m.	105,00
Accessori		
001LOCK81	Elettroserratura di blocco a cilindro singolo.	105,00
001LOCK82	Elettroserratura di blocco a cilindro doppio.	113,00
001F1001	Braccio telescopico dritto di trasmissione per ante fino a 2 m.	56,40
001H3000	Contenitore di sicurezza completo di manopola di sblocco e pulsante di comando per sblocco a cordino L = 5 m.	87,10



Frog

Cancelli a battente fino a 3,5 m per anta con motoriduttore a 230 V AC



Codice **Descrizione** **Prezzo € (iva esclusa)**

Motoriduttori interrati a 230 V AC

001FROG-A	Motoriduttore irreversibile per ante fino a 3,5 m.	374,00
001FROG-AV	Motoriduttore irreversibile per ante fino a 1,3 m.	446,00

Quadri comando per motoriduttori a 230 V AC

002ZA3N	Quadro comando multifunzioni per cancelli a due ante battenti con decodifica radio incorporata.	194,00
002ZM3E	Quadro comando multifunzioni per cancelli a due ante battenti con display di segnalazione, autodiagnosi dei dispositivi di sicurezza e decodifica radio incorporata.	287,00

Motoriduttore interrato a 230 V AC e quadro comando testati secondo le norme EN 12453 - EN 12445



001FROG-AE	Motoriduttore irreversibile con encoder per ante fino a 3,5 m.	393,00
002ZM3E	Quadro comando multifunzioni per cancelli a due ante battenti con display di segnalazione, autodiagnosi dei dispositivi di sicurezza e decodifica radio incorporata.	287,00

Accessori

001FROG-CF	Cassa di fondazione con fermo anta in apertura regolabile, in acciaio con trattamento anticorrosione in cataforesi.	168,00
001FROG-CFI	Cassa di fondazione con fermo anta in apertura regolabile, in acciaio inox AISI 304.	360,00
001A4364	Sblocco con chiave a leva.	31,90
001A4365	Sblocco con chiave trilobata.	47,50
001A4366	Sblocco con chiave personalizzata e cilindro EURO-DIN.	62,10
001A4370	Leva di trasmissione per aperture fino a 140° e con larghezza max anta 2 m.	70,40
001FL-180	Leva di trasmissione a catena per aperture fino a 180° e con larghezza max anta 2 m.	139,00
001LOCK81	Elettroserratura di blocco a cilindro singolo.	105,00
001LOCK82	Elettroserratura di blocco a cilindro doppio.	113,00



Codice	Descrizione	Prezzo € (iva esclusa)
Motoriduttore interrato a 24 V DC e quadri comando testati secondo le norme EN 12453 - EN 12445		
001FROG-A24	Motoriduttore irreversibile per ante fino a 3,5 m.	476,00
002ZL170N	Quadro comando per cancelli a un'anta battente con decodifica radio incorporata.	199,00
002ZL19N	Quadro comando per cancelli a due ante battenti con decodifica radio incorporata.	351,00
Motoriduttore interrato a 24 V DC e quadri comando testati secondo le norme EN 12453 - EN 12445		
001FROG-A24E	Motoriduttore irreversibile con encoder per ante fino a 3,5 m.	476,00
002ZLJ14	Quadro comando multifunzioni per cancelli a un'anta battente con display di segnalazione, autodiagnosi dei dispositivi di sicurezza e decodifica radio incorporata.	296,00
002ZLJ24	Quadro comando multifunzioni per cancelli a due ante battenti con display di segnalazione, autodiagnosi dei dispositivi di sicurezza e decodifica radio incorporata.	362,00
Accessori per: 002ZL170N e 002ZL19N		
002LB18	Contenitore con scheda emergenza e predisposizione per alloggiamento di n. 3 batterie 12 V - 7 Ah.	153,00
Accessori per: 002ZLJ14		
002LB90	Scheda per collegamento di n. 2 batterie d'emergenza 12 V - 1,2 Ah.	56,40
Accessori per: 002ZLJ24		
002LB180	Scheda per collegamento di n. 2 batterie d'emergenza 12 V - 1,2 Ah.	73,50
Accessori per: 001FROG-A24E		
001FL-180	Leva di trasmissione a catena per aperture fino a 180° e con larghezza max anta 2 m.	139,00
Accessori		
001FROG-CF	Cassa di fondazione con fermo anta in apertura regolabile, in acciaio con trattamento anticorrosione in cataforesi.	168,00
001FROG-CFI	Cassa di fondazione con fermo anta in apertura regolabile, in acciaio inox AISI 304.	360,00
001A4364	Sblocco con chiave a leva.	31,90
001A4365	Sblocco con chiave trilobata.	47,50
001A4366	Sblocco con chiave personalizzata e cilindro EURO-DIN.	62,10
001A4370	Leva di trasmissione per aperture fino a 140° e con larghezza max anta 2 m.	70,40
001LOCK81	Elettroserratura di blocco a cilindro singolo.	105,00
001LOCK82	Elettroserratura di blocco a cilindro doppio.	113,00



Frog Plus

Cancelli a battente fino a 7 m per anta con motoriduttore a 230 V AC



Codice	Descrizione	Prezzo € (iva esclusa)
Motoriduttori interrati a 230 V AC		
001FROG-PM4	Motoriduttore irreversibile con encoder per ante fino a 5,5 m.	3.050,00
001FROG-PM6	Motoriduttore irreversibile con encoder per ante fino a 7 m.	3.050,00
Quadro comando per motoriduttori a 230 V AC		
002ZM3EP	Quadro comando multifunzioni per cancelli a due ante battenti con display di segnalazione, autodiagnosi dei dispositivi di sicurezza e decodifica radio incorporata.	316,00
Accessori		
001FROG-PC	Cassa di fondazione in acciaio con trattamento anticorrosione in cataforesi, completa di leva di trasmissione con fermo anta in apertura regolabile.	998,00
001A4801	Gruppo finecorsa	266,00
001A4364	Sblocco con chiave a leva.	31,90
001A4365	Sblocco con chiave trilobata.	47,50
001A4366	Sblocco con chiave personalizzata e cilindro EURO-DIN.	62,10
001LOCK81	Elettroserratura di blocco a cilindro singolo.	105,00
001LOCK82	Elettroserratura di blocco a cilindro doppio.	113,00



NOTE:

001LOCK81 - 001LOCK82

Obbligatorio installare la serratura elettrica su ante superiori o uguali a 3,5 m di larghezza.

Codice	Descrizione	Prezzo € (iva esclusa)
Motoriduttore a 24 V DC e quadri comando testati secondo le norme EN 12453 - EN 12445		
001E1024	Motoriduttore irreversibile per porte fino a 14 m ² .	507,00
002ZL170N	Quadro comando per porte basculanti a un motoriduttore con decodifica radio incorporata.	199,00
002ZL19NA	Quadro comando per porte basculanti a due motoriduttori con decodifica radio incorporata.	351,00
Accessori per: 002ZL170N e 002ZL19NA		
002LB18	Contenitore con scheda emergenza e predisposizione per alloggiamento di n. 3 batterie 12 V - 7 Ah.	153,00
Accessori		
001E001	Base-guida di fissaggio L = 2 m.	28,10
001V121	Dispositivo di sblocco a cordino e rinvio L = 3 m per applicazione sulla maniglia della porta.	21,80
001E781A	Accessori per il montaggio del rinvio laterale.	20,30
001E782A	Tubo quadro di trasmissione 25 x 25 mm L = 3 m.	21,00
001E783	Coppia di bracci snodati.	44,50
001E784	Leva maggiorata per braccio snodato per porte di altezza superiore a 2,4 m.	15,10
001E785A	Coppia di bracci telescopici dritti con tubo rettangolare 40 x 10 mm.	52,20
001E786A	Coppia di bracci telescopici curvi con tubo rettangolare 40 x 10 mm.	67,30
001E787A	Tubo maggiorato per bracci telescopici per porte di altezza superiore a 2,4 m.	18,80
001E881	Elettroblocco di chiusura.	147,00



NOTE:

001E782A Da installare sempre in caso di n. 2 motoriduttori 001E1024.

Gard 4

Barriera stradale con passaggio utile fino a 3,75 m con motoriduttore a 24 V DC



Codice	Descrizione	Prezzo € (iva esclusa)
Barriere con motoriduttore a 24 V DC e quadro comando incorporato		
001G4040Z	Barriera in acciaio zincato e verniciato con predisposizione per accessori.	1.492,00
001G4040IZ	Barriera in acciaio inox satinato AISI 304 con predisposizione per accessori.	2.700,00
Accessori		
002LB38	Scheda per collegamento di n. 3 batterie d'emergenza 12 V - 7 Ah.	48,90
001G02040	Molla di bilanciamento Ø 40 mm.	49,00
001G04060	Molla di bilanciamento Ø 50 mm.	61,60
001G06080	Molla di bilanciamento Ø 55 mm.	73,00
001G02801	Lampeggiatore integrato a cupola.	41,10
001G02802	Supporto per l'applicazione delle fotocellule serie DIR.	14,00
001G03751	Supporto per l'alloggiamento delle batterie d'emergenza.	37,80
001G03750	Asta tubolare a sezione semi-ellittica in alluminio verniciato bianco L = 4 m, completa di profilo copri cava e profilo antiurto.	172,00
001G03752	Asta tubolare a sezione ellittica in alluminio verniciato bianco L = 4 m, completa di profilo copri cava.	118,00
001G028401	Cordone luminoso a led per aste.	8,40
001G028402	Cavo per il collegamento del cordone luminoso.	10,70
001G0465	Rastrelliera in alluminio verniciato per asta (moduli da L = 2 m).	145,00
001G02807	Appoggio fisso per asta.	72,20
001G02808	Appoggio mobile per asta.	86,30
001G02809	Confezione n. 20 strisce rosse rifrangenti adesive.	22,90
Accessori per: 001G03750		
001G03756	Rinforzo interno per asta tubolare a sezione semi-ellittica.	13,70
001G03755DX	Snodo per asta tubolare a sezione semi-ellittica per barriera destra.	304,00
001G03755SX	Snodo per asta tubolare a sezione semi-ellittica per barriera sinistra.	304,00
Accessori per: 001G03752		
001G03753	Flangia di attacco asta ellittica 001G03752.	26,10



NOTE:

001G02802 Non utilizzabile per le barriere con asta dotata di rastrelliera 001G0465 e/o appoggio mobile 001G02808.

Per passaggio utile superiore a 3,5 m è obbligatorio l'uso dell'appoggio fisso o mobile.

Attenzione: rispettare i limiti di impiego riportati nel catalogo.




Gard 8

Barriere stradali con passaggio utile fino a 7,60 m con motoriduttore a 24 V DC



Codice Descrizione Prezzo € (iva esclusa)


Barriere con motoriduttore a 24 V DC e quadro comando incorporato

001G2080Z	Barriera in acciaio zincato e verniciato con predisposizione per accessori.		1.657,00	
001G2080IZ	Barriera in acciaio inox satinato AISI 304 con predisposizione per accessori.		2.966,00	

Accessori

002LB38	Scheda per collegamento di n. 3 batterie d'emergenza 12 V - 7 Ah.		48,90	
001G02040	Molla di bilanciamento Ø 40 mm.		49,90	
001G04060	Molla di bilanciamento Ø 50 mm.		61,60	
001G06080	Molla di bilanciamento Ø 55 mm.		73,00	
001G02801	Lampeggiatore integrato a cupola.		41,10	
001G02802	Supporto per l'applicazione delle fotocellule serie DIR.		14,00	
001G02805	Supporto per l'alloggiamento delle batterie d'emergenza.		24,20	
001G02000	Asta tubolare Ø 100 mm in alluminio verniciato bianco L = 2 m, completa di profilo copri cava.		90,70	
001G04000	Asta tubolare Ø 100 mm in alluminio verniciato bianco L = 4 m, completa di profilo copri cava.		180,00	
001G06000	Asta tubolare Ø 100 mm in alluminio verniciato bianco L = 6 m, completa di profilo copri cava.		291,00	
001G06803	Giunto per aste completo di inserto supplementare per attacco asta.		51,50	
001G028401	Cordone luminoso a led per aste.		8,40	
001G028402	Cavo per il collegamento del cordone luminoso.		10,70	
001G0465	Rastrelliera in alluminio verniciato per asta (moduli da L = 2 m).		145,00	
001G02807	Appoggio fisso per asta.		72,20	
001G02808	Appoggio mobile per asta.		86,30	
001G02809	Confezione n. 20 strisce rosse rifrangenti adesive.		22,90	
001G028011	Attacco porta-asta a sfondamento.		872,00	

Accessori per: 001G06000

001G06802	Rinforzo interno per asta tubolare per barriere con luce di passaggio superiore a 4 m.		21,20	
-----------	--	--	-------	---

NOTE:

001G02802 Non utilizzabile per le barriere con asta dotata di rastrelliera 001G0465 e/o appoggio mobile 001G02808.

Per passaggio utile superiore a 3,5 m è obbligatorio l'uso dell'appoggio fisso o mobile.

Attenzione: rispettare i limiti di impiego riportati nel catalogo.

001U9610 / serie Bx-243

Sistemi completi per cancelli scorrevoli fino a 300 Kg con motoriduttore a 24 V DC



Codice	Descrizione	Quantità
Sistema completo con motoriduttore a 24 V DC per cancelli scorrevoli fino a 300 Kg testato secondo le norme EN 12453 - EN 12445		
001BX-243	Automazione con pignone modulo 4 completa di scheda elettronica, decodifica radio, dispositivo per il controllo del movimento e rilevazione dell'ostacolo a encoder e finecorsa meccanici per cancelli scorrevoli fino a 300 Kg e di lunghezza max 8,5 m.	1
001AF43S	Scheda radiofrequenza ad innesto.	1
001TOP-432NA	Trasmettitore bicanale multiutenza 4.096 combinazioni con autoapprendimento.	1
001TOP-A433N	Antenna accordata.	1
001TOP-RG58	Cavo per antenna.	m 5
001SET-J	Selettore a chiave da esterno con custodia in lega d'alluminio, sportello di protezione serratura e cilindro serratura.	1
001DIR10	Coppia di fotocellule con portata 10 m.	1
001KIARO24N	Lampeggiatore di segnalazione.	1
	Targa cancello.	1




Prezzo € (iva esclusa) **663,00**

001U9716 / serie Bx-243

Sistemi completi per cancelli scorrevoli fino a 300 Kg con motoriduttore a 24 V DC



Codice	Descrizione	Quantità
Sistema completo con motoriduttore a 24 V DC per cancelli scorrevoli fino a 300 Kg testato secondo le norme EN 12453 - EN 12445		
001BX-243	Automazione con pignone modulo 4 completa di scheda elettronica, decodifica radio, dispositivo per il controllo del movimento e rilevazione dell'ostacolo a encoder e finecorsa meccanici per cancelli scorrevoli fino a 300 Kg e di lunghezza max 8,5 m.	1
002LB90	Scheda per collegamento di n. 2 batterie d'emergenza 12 V - 1,2 Ah.	1
001AF43S	Scheda radiofrequenza ad innesto.	1
001TOP-432NA	Trasmettitore bicanale multiutenza 4.096 combinazioni con autoapprendimento.	1
001TOP-A433N	Antenna accordata.	1
001TOP-RG58	Cavo per antenna.	m 5
001SET-E	Selettore a chiave da esterno con custodia in lega d'alluminio e cilindro serratura DIN.	1
001DELTA-E	Coppia di fotocellule da esterno portata 20 m.	1
001KIARO24N	Lampeggiatore di segnalazione.	1
	Targa cancello.	1



Prezzo € (iva esclusa) 742,00

001U2910 / serie Bx

Sistemi completi per cancelli scorrevoli fino a 400 Kg con motoriduttore a 230 V AC



Codice	Descrizione	Quantità
Sistema completo con motoriduttore a 230 V AC per cancelli scorrevoli fino a 400 Kg testato secondo le norme EN 12453 - EN 12445		
001BX-74	Automazione completa di scheda elettronica, decodifica radio incorporata, dispositivo per il controllo del movimento e rilevazione dell'ostacolo e fincorsa meccanici per cancelli scorrevoli fino a 400 Kg e di lunghezza max 14 m.	1
001AF43S	Scheda radiofrequenza ad innesto.	1
001TOP-432NA	Trasmettitore bicanale multiutenza 4.096 combinazioni con autoapprendimento.	1
001TOP-A433N	Antenna accordata.	1
001TOP-RG58	Cavo per antenna.	m 5
001SET-J	Selettore a chiave da esterno con custodia in lega d'alluminio, sportello di protezione serratura e cilindro serratura.	1
001DIR10	Coppia di fotocellule con portata 10 m.	1
001KIARON	Lampeggiatore di segnalazione.	1
	Targa cancello.	1



Prezzo € (iva esclusa) **706,00**

001U2716 / serie Bx

Sistemi completi per cancelli scorrevoli fino a 400 Kg con motoriduttore a 230 V AC



Codice	Descrizione	Quantità
Sistema completo con motoriduttore a 230 V AC per cancelli scorrevoli fino a 400 Kg testato secondo le norme EN 12453 - EN 12445		
001BX-74	Automazione completa di scheda elettronica, decodifica radio incorporata, dispositivo per il controllo del movimento e rilevazione dell'ostacolo e finecorsa meccanici per cancelli scorrevoli fino a 400 Kg e di lunghezza max 14 m.	1
001AF43S	Scheda radiofrequenza ad innesto.	1
001TOP-432NA	Trasmettitore bicanale multiutenza 4.096 combinazioni con autoapprendimento.	1
001TOP-A433N	Antenna accordata.	1
001TOP-RG58	Cavo per antenna.	m 5
001SET-E	Selettore a chiave da esterno con custodia in lega d'alluminio e cilindro serratura DIN.	1
001DELTA-E	Coppia di fotocellule da esterno portata 20 m.	1
001KIARON	Lampeggiatore di segnalazione.	1
	Targa cancello.	1



Prezzo € (iva esclusa) 729,00

001U6115 / serie Amico

Sistemi completi per cancelli a 2 battenti fino a 1,8 m per anta con motoriduttore a 24 V DC



CAME

Codice	Descrizione	Quantità
Sistema completo con motoriduttore a 24 V DC per cancelli a battente fino a 1,8 m per anta testato secondo le norme EN 12453 - EN 12445		
001A1824	Motoriduttore irreversibile con encoder per ante fino a 1,8 m.	2
002ZL92	Quadro comando per cancelli a due ante battenti con display funzioni e decodifica radio incorporata.	1
001AF43S	Scheda radiofrequenza ad innesto.	1
001TOP-432NA	Trasmettitore bicanale multiutenza 4.096 combinazioni con autoapprendimento.	1
001TOP-A433N	Antenna accordata.	1
001TOP-RG58	Cavo per antenna.	m 5
001SET-J	Selettore a chiave da esterno con custodia in lega d'alluminio, sportello di protezione serratura e cilindro serratura.	1
001DIR10	Coppia di fotocellule con portata 10 m.	1
001KIARO24N	Lampeggiatore di segnalazione.	1
	Targa cancello.	1



Prezzo € (iva esclusa) **1.197,00**

001U6216 / serie Amico

Sistemi completi per cancelli a 2 battenti fino a 1,8 m per anta con motoriduttore a 24 V DC



Codice	Descrizione	Quantità
Sistema completo con motoriduttore a 24 V DC per cancelli a battente fino a 1,8 m per anta testato secondo le norme EN 12453 - EN 12445		
001A1824	Motoriduttore irreversibile con encoder per ante fino a 1,8 m.	2
002ZL92	Quadro comando per cancelli a due ante battenti con display funzioni e decodifica radio incorporata.	1
002LB90	Scheda per collegamento di n. 2 batterie d'emergenza 12 V - 1,2 Ah.	1
001AF43S	Scheda radiofrequenza ad innesto.	1
001TOP-432NA	Trasmittitore bicanale multiutenza 4.096 combinazioni con autoapprendimento.	1
001TOP-A433N	Antenna accordata.	1
001TOP-RG58	Cavo per antenna.	m 5
001SET-E	Selettore a chiave da esterno con custodia in lega d'alluminio e cilindro serratura DIN.	1
001DELTA-E	Coppia di fotocellule da esterno portata 20 m.	1
001KIARO24N	Lampeggiatore di segnalazione.	1
	Targa cancello.	1
Prezzo € (iva esclusa)		1.225,00



001U7350 / serie Axo

Sistemi completi per cancelli a 2 battenti fino a 3 m per anta con motoriduttore a 230 V AC



CAME

Codice	Descrizione	Quantità
Sistema completo con motoriduttore a 230 V AC per cancelli a battente fino a 3 m per anta testato secondo le norme EN 12453 - EN 12445		
001AX302304	Motoriduttore irreversibile con encoder per ante fino a 3 m (tempo di apertura 90° 20 s).	2
002ZM3E	Quadro comando multifunzioni per cancelli a due ante battenti con display di segnalazione, autodiagnosi dei dispositivi di sicurezza e decodifica radio incorporata.	1
001AF43S	Scheda radiofrequenza ad innesto.	1
001TOP-432NA	Trasmittitore bicanale multiutenza 4.096 combinazioni con autoapprendimento.	1
001TOP-A433N	Antenna accordata.	1
001TOP-RG58	Cavo per antenna.	m 5
001SET-J	Selettore a chiave da esterno con custodia in lega d'alluminio, sportello di protezione serratura e cilindro serratura.	1
001DIR10	Coppia di fotocellule con portata 10 m.	1
001KIARON	Lampeggiatore di segnalazione.	1
	Targa cancello.	1



Prezzo € (iva esclusa) **1.287,00**

001U7110 / serie Ati

Sistemi completi per cancelli a 2 battenti fino a 3 m per anta con motoriduttore a 24 V DC



Codice	Descrizione	Quantità
Sistema completo con motoriduttore a 24 V DC per cancelli a battente fino a 3 m per anta testato secondo le norme EN 12453 - EN 12445		
001A3024N	Motoriduttore irreversibile per ante fino a 3 m (tempo di apertura 90° regolabile).	2
002ZL180	Quadro comando per cancelli a due ante battenti con decodifica radio incorporata.	1
001AF43S	Scheda radiofrequenza ad innesto.	1
001TOP-432NA	Trasmettitore bicanale multiutenza 4.096 combinazioni con autoapprendimento.	1
001TOP-A433N	Antenna accordata.	1
001TOP-RG58	Cavo per antenna.	m 5
001SET-J	Selettore a chiave da esterno con custodia in lega d'alluminio, sportello di protezione serratura e cilindro serratura.	1
001DIR10	Coppia di fotocellule con portata 10 m.	1
001KIARO24N	Lampeggiatore di segnalazione.	1
	Targa cancello.	1



Prezzo € (iva esclusa) 1.284,00

001U1893 / serie Fast

Sistemi completi per cancelli a 2 battenti fino a 2,3 m per anta con motoriduttore a 24 V DC



Codice	Descrizione	Quantità
Sistema completo con motoriduttore a 24 V DC per cancelli a battente fino a 2,3 m per anta testato secondo le norme EN 12453 - EN 12445		
001F7024N	Motoriduttore irreversibile completo di braccio snodato di trasmissione per ante fino a 2,3 m	2
002ZL180	Quadro comando per cancelli a due ante battenti con decodifica radio incorporata.	1
001AF43S	Scheda radiofrequenza ad innesto.	1
001TOP-432NA	Trasmittitore bicanale multiutenza 4.096 combinazioni con autoapprendimento.	1
001TOP-A433N	Antenna accordata.	1
001TOP-RG58	Cavo per antenna.	m 5
001SET-J	Selettore a chiave da esterno con custodia in lega d'alluminio, sportello di protezione serratura e cilindro serratura.	1
001DIR10	Coppia di fotocellule con portata 10 m.	1
001KIARO24N	Lampeggiatore di segnalazione.	1
	Targa cancello.	1



Prezzo € (iva esclusa) **1.355,00**

001U1311 / serie Frog-J

Sistemi completi per cancelli a 2 battenti fino a 1,8 m per anta con motoriduttore a 24 V DC



Codice	Descrizione	Quantità
Sistema completo con motoriduttore a 24 V DC per cancelli a battente fino a 1,8 m per anta testato secondo le norme EN 12453 - EN 12445		
001FROG-J	Motoriduttore con encoder per ante fino a 1,8 m.	2
002ZL92	Quadro comando per cancelli a due ante battenti con display funzioni e decodifica radio incorporata.	1
001FROG-JC	Cassa di fondazione.	2
001A4617	Gruppo sblocco a chiave personalizzata.	2
001AF43S	Scheda radiofrequenza ad innesto.	1
001TOP-432NA	Trasmettitore bicanale multiutenza 4.096 combinazioni con autoapprendimento.	1
001TOP-A433N	Antenna accordata.	1
001TOP-RG58	Cavo per antenna.	m 5
001SET-J	Selettore a chiave da esterno con custodia in lega d'alluminio, sportello di protezione serratura e cilindro serratura.	1
001DIR10	Coppia di fotocellule con portata 10 m.	1
001KIARO24N	Lampeggiatore di segnalazione.	1
	Targa cancello.	1



Prezzo € (iva esclusa) **1.599,00**

001U1322 / serie Frog-J

Sistemi completi per cancelli a 2 battenti fino a 1,8 m per anta con motoriduttore a 24 V DC



Codice	Descrizione	Quantità
Sistema completo con motoriduttore a 24 V DC per cancelli a battente fino a 1,8 m per anta testato secondo le norme EN 12453 - EN 12445		
001FROG-J	Motoriduttore con encoder per ante fino a 1,8 m.	2
002ZL92	Quadro comando per cancelli a due ante battenti con display funzioni e decodifica radio incorporata.	1
002LB90	Scheda per collegamento di n. 2 batterie d'emergenza 12 V - 1,2 Ah.	1
001FROG-JC	Cassa di fondazione.	2
001A4617	Gruppo sblocco a chiave personalizzata.	2
001AF43S	Scheda radiofrequenza ad innesto.	1
001TOP-432NA	Trasmittitore bicanale multiutenza 4.096 combinazioni con autoapprendimento.	1
001TOP-A433N	Antenna accordata.	1
001TOP-RG58	Cavo per antenna.	m 5
001SET-E	Selettore a chiave da esterno con custodia in lega d'alluminio e cilindro serratura DIN.	1
001DELTA-E	Coppia di fotocellule da esterno portata 20 m.	1
001KIARO24N	Lampeggiatore di segnalazione.	1
	Targa cancello.	1



Prezzo € (iva esclusa) **1.653,00**

001U44101 / serie Ver

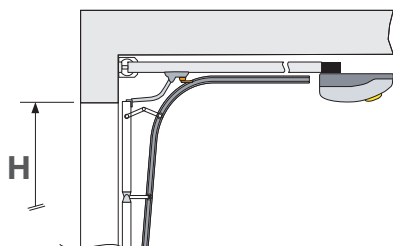
Sistemi completi per porte sezionali e basculanti con motoriduttore a 24 V DC



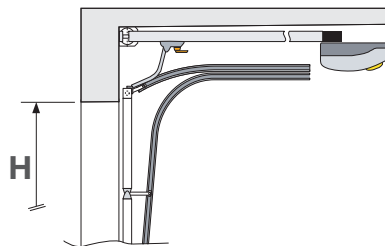
Codice	Descrizione	Quantità
Sistema completo con motoriduttore a 24 V DC per porte sezionali e basculanti testato secondo le norme EN 12453 - EN 12445		
001V900E	Automazione completa di quadro comando con encoder, per porte sezionali e porte basculanti a contrappesi e a molle (forza di trazione 500 N).	1
001V0679	Guida a catena L = 3,02 m * Altezza max porta: * BC = 2,4 m BM = 2,25 m STA = 2,1 m STB = 2,2 m	1
001AF43S	Scheda radiofrequenza ad innesto.	1
001TOP-432NA	Trasmittitore bicanale multiutenza 4.096 combinazioni con autoapprendimento.	1
001TOP-A433N	Antenna accordata.	1
001TOP-RG58	Cavo per antenna.	m 5
	Targa cancello.	1
Prezzo € (iva esclusa)		477,00



STA - PORTA SEZIONALE TIPO A
guida **SINGOLA**



STB - PORTA SEZIONALE TIPO B
guida **DOPPIA**



Tipo di porta	Utilizzo
Porte basculanti a molle/contrappesi debordanti a parziale rientranza	SI con art. 001V201
Porte basculanti a molle debordanti e a totale rientranza	SI
Porte sezionali	SI

NOTE:

* BC = Basculante a contrappesi - BM = Basculante a molle - STA = Sezionale tipo A - STB = Sezionale tipo B - H = Altezza max porta

001U4424I / serie Ver

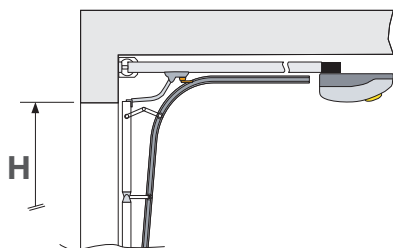
Sistemi completi per porte sezionali e basculanti con motoriduttore a 24 V DC



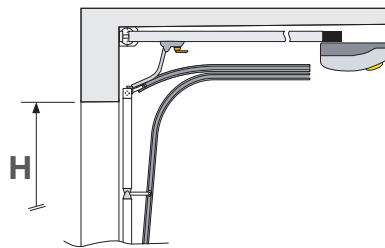
Codice	Descrizione	Quantità
Sistema completo con motoriduttore a 24 V DC per porte sezionali e basculanti testato secondo le norme EN 12453 - EN 12445		
001V900E	Automazione completa di quadro comando con encoder, per porte sezionali e porte basculanti a contrappesi e a molle (forza di trazione 500 N).	1
001V0682	Guida a catena L = 3,52 m * Altezza max porta: * BM = 2,75 m STA = 2,6 m STB = 2,7 m	1
001AF43S	Scheda radiofrequenza ad innesto.	1
001TOP-432NA	Trasmittitore bicanale multiutenza a 433,92 MHz 4.096 combinazioni con autoapprendimento.	1
001TOP-A433N	Antenna accordata.	1
001TOP-RG58	Cavo per antenna.	m 5
	Targa cancello.	1
Prezzo € (iva esclusa)		493,00



STA - PORTA SEZIONALE TIPO A
guida **SINGOLA**



STB - PORTA SEZIONALE TIPO B
guida **DOPPIA**



Tipo di porta	Utilizzo
Porte basculanti a molle/contrappesi debordanti a parziale rientranza	SI con 001V201
Porte basculanti a molle debordanti e a totale rientranza	SI
Porte sezionali	SI

NOTE:

* BM = Basculante a molle - STA = Sezionale tipo A - STB = Sezionale tipo B - H = Altezza max porta

001U5091 / serie Emega

Sistemi completi per porte basculanti fino a 9 m² con motoriduttore a 230 V AC



Codice	Descrizione	Quantità
Sistema completo con motoriduttore a 230 V AC per porte basculanti a contrappesi e a molle testato secondo le norme EN 12453 - EN 12445		
001E306	Motoriduttore irreversibile per porte fino a 9 m ² .	1
002ZE5	Quadro comando con decodifica radio incorporata con predisposizione di montaggio su base-guida E001.	1
001E781A	Accessori per il montaggio del rinvio laterale.	2
001AF43S	Scheda radiofrequenza ad innesto.	1
001TOP-432NA	Trasmettitore bicanale multiutenza 4.096 combinazioni con autoapprendimento.	1
001TOP-A433N	Antenna accordata.	1
001TOP-RG58	Cavo per antenna.	m 5
001DIR10	Coppia di fotocellule con portata 10 m.	1
001KIARON	Lampeggiatore di segnalazione.	1
	Targa cancello.	1

Prezzo € (iva esclusa) 647,00



NOTE:

Per accessori complementari:

001E001 Base-guida di fissaggio per motoriduttore L = 2 m. (predisposta per il fissaggio del quadro ZE5).

001E782A Tubo quadro di trasmissione 25 x 25 mm L = 3 m.




001E785A Coppia di bracci telescopici dritti con tubo rettangolare 40 x 10 mm.

vedi pg. 24 Anche per altri modelli

001U5096 / serie Emega

Sistemi completi per porte basculanti fino a 9 m² con motoriduttore a 230 V AC



Codice	Descrizione	Quantità
Sistema completo con motoriduttore a 230 V AC per porte basculanti a contrappesi e a molle testato secondo le norme EN 12453 - EN 12445		
001E306	Motoriduttore irreversibile per porte fino a 9 m ² .  	1
002ZE5	Quadro comando con decodifica radio incorporata con predisposizione di montaggio su base-guida E001.	1
001E781A	Accessori per il montaggio del rinvio laterale.	2
001E785A	Coppia di bracci telescopici dritti con tubo rettangolare 40 x 10 mm.	1
001AF43S	Scheda radiofrequenza ad innesto.	1
001TOP-432NA	Trasmettitore bicanale multiutenza 4.096 combinazioni con autoapprendimento.	1
001TOP-A433N	Antenna accordata.	1
001TOP-RG58	Cavo per antenna.	m 5
001SET-E	Selettore a chiave da esterno con custodia in lega d'alluminio e cilindro serratura DIN.	1
001DELTA-E	Coppia di fotocellule da esterno portata 20 m. 	1
001KIARON	Lampeggiatore di segnalazione.	1
	Targa cancello.	1
Prezzo € (iva esclusa)		719,00



NOTE:

Per accessori complementari:

001E001 Base-guida di fissaggio per motoriduttore L = 2 m. (predisposta per il fissaggio del quadro ZE5).

001E782A Tubo quadro di trasmissione 25 x 25 mm L = 3 m.

001E785A Coppia di bracci telescopici dritti con tubo rettangolare 40 x 10 mm.

vedi pg. 24 Anche per altri modelli

GENERALITÀ

Il presente listino prezzi è riservato esclusivamente ai clienti diretti di Came; in alcun caso esso può costituire offerta diretta di Came a terzi acquirenti del prodotto e non può in altro modo impegnare Came nei confronti dei clienti terzi stessi ovvero degli acquirenti finali dei prodotti.

Queste condizioni generali si applicano a tutti i contratti di acquisto di materiali della Came Cancelli Automatici S.p.A., di seguito definita anche "la società".

2. OFFERTE PREVENTIVI

Le offerte della società sono valide per un periodo massimo di 30 giorni dalla data di invio.

3. ORDINI

Il contratto di vendita si perfeziona con la conferma d'ordine scritta da parte di Came Cancelli Automatici S.p.A. o con l'esecuzione dell'ordine da parte della società. Gli ordini indirizzati e firmati dai clienti a Came Cancelli Automatici S.p.A. costituiscono proposta ferma ed irrevocabile per 30 giorni dalla data della loro ricezione da parte della società. Qualsiasi modifica o integrazione di singole disposizioni di queste condizioni generali di contratto o di singole disposizioni dell'ordine originariamente indirizzato dal cliente, sono prive di efficacia se non approvate per iscritto dalla società. In caso di modifiche all'ordine la società si riserva il diritto di annullare sia le modifiche sia l'ordine originario. La data di consegna della merce indicata negli ordini ha sempre e comunque valore esclusivamente indicativo ed eventuali ritardi rispetto a tale termine non potranno mai giustificare richieste di risarcimento o di risoluzione del contratto. In particolare la società si riserva la proroga dei termini di consegna o l'annullamento dell'ordine nel caso di : cause di forza maggiore o eventi non dipendenti dalla volontà della società; cambiamento di situazione giuridica del Cliente; difficoltà di approvvigionamenti di materie prime e componenti.

4. CONSEGNA E SPEDIZIONE

Luogo di adempimento per la consegna delle merci è il luogo di produzione o la sede della società. La merce viaggia a costo, rischio e pericolo dell'acquirente, nel caso in cui il trasporto sia in porto assegnato con ex works ai sensi degli incoterms 2010. Salvo diverso accordo la società stabilisce in nome e per conto del cliente il tipo di spedizione, la via di trasporto e il vettore. La società si riserva la possibilità di effettuare esecuzioni o consegne parziali degli ordini, emettendo fattura separata per ogni consegna: in questo caso tutte le consegne parziali verranno fatturate autonomamente ed i termini di pagamento decorreranno dalla data di ciascuna fattura; il cliente non potrà quindi differire il pagamento delle consegne parziali, all'ultimazione delle consegne relative all'ordine originario.

5. PREZZI E LISTINI

I prezzi si intendono per la merce resa franco sede della società, IVA esclusa, imballaggio normale compreso, escluse le spese di spedizione.

Ogni riferimento ai prezzi di listino si intenderà fatto ai prezzi dell'ultimo listino emesso dalla società, che annulla quelli precedenti.

6. PAGAMENTO

Il mancato pagamento entro il termine pattuito, determinerà l'applicazione del saggio di interesse previsto dalla d. lgs. 09/10/2002 n. 231 (come recepimento della Direttiva del Parlamento Europeo e del Consiglio 2000/35/CE e dalla Convenzione di Vienna del 11/04/1980 ratificata dallo Stato italiano con L. 765/1985) e successive modifiche ed aggiornamenti, impregiudicato l'eventuale maggior danno. Nel caso di un ritardo nel pagamento, saranno in ogni caso dovute dalla cliente alla società, le eventuali perdite dovute al cambio. Il cliente non potrà proporre domande né sollevare eccezioni nei confronti della società, se non dopo aver provveduto al pagamento della merce acquistata. La società si riserva il diritto di bloccare tutte le spedizioni in corso, tutti gli ordini di fornitura in corso in caso di irregolarità nei pagamenti, senza alcun preavviso né diritto di risarcimento di alcun danno.

7. RESI E RECLAMI

Tutti i reclami devono essere formulati per iscritto entro 8 giorni dalla ricezione della merce, siano essi relativi alla quantità o alla qualità delle merci consegnate.

I resi di merce verranno accettati dalla società solo previo accordo scritto, comunque per merci nuove e complete di imballaggio originale.

I resi vanno accompagnati dall'apposito documento di trasporto, indicante l'autorizzazione scritta al reso della società e la qualità e quantità della merce resa. I resi non potranno considerarsi accettati dalla società se non effettuati con le modalità di cui sopra ed in particolare non potrà intendersi quale accettazione di resi, la presa in consegna di merce presso la sede o depositi della società.

8. GARANZIA

La presente GARANZIA CONVENZIONALE (o di Buon Funzionamento) nei rapporti commerciali o in caso di vendita di beni per uso professionale, è fornita in ottemperanza alle disposizioni definite dal Codice Civile all'art. 1512 e modifica le condizioni di Garanzia Legale già definita dal Codice Civile agli artt. 1490 - 1495.

La società Garantisce il buon funzionamento dei prodotti forniti a marchio Came Cancelli Automatici S.p.A. Srl. La validità della Garanzia, salvo diverso accordo tra le parti (*), è di 24 mesi dalla data di produzione, rilevabile sul prodotto stesso. La garanzia è subordinata al rispetto delle caratteristiche tecniche e alle corrette modalità d'installazione secondo la regola dell'arte, sicurezza e conformità d'utilizzo, espressamente indicate nella documentazione tecnica degli stessi prodotti.

La garanzia è limitata alla riparazione o sostituzione del pezzo riconosciuto da Came Cancelli Automatici S.p.A. quale difettoso, senza che ciò dia origine a prolungamenti delle condizioni di garanzia legale in essere o a risarcimenti di sorta.

La Garanzia non è riconosciuta ai materiali di consumo, per le attività d'installazione, manutenzione e assemblaggio; per i danni provocati o malfunzionamenti generati da fattori estranei al prodotto, sulle installazioni esistenti o da creare, o causati da interferenze ambientali di qualsiasi natura che superano i valori limite definiti dalla legge.

Altresì la Garanzia decade anche in caso di verificata manomissione o per uso improprio del prodotto.

Termini attuativi:

Fatto salvo diverso accordo (*), il diritto alla Garanzia si attua esibendo copia del documento di acquisto (fattura fiscale) alla controparte commerciale di riferimento.

Il cliente deve denunciare il difetto al venditore entro 30 giorni dalla scoperta, l'azione deve essere attuata entro 6 mesi dalla scoperta, pena la prescrizione.

I pezzi per i quali viene richiesta la Garanzia devono essere spediti a cura del cliente al SERVICE di Came Cancelli Automatici S.p.A..

Il cliente non potrà richiedere risarcimenti di danni indiretti, mancati profitti, perdita di produzione ed in ogni caso non potrà pretendere a titolo di risarcimento somme superiori al valore dei componenti o dei prodotti forniti.

Qualsiasi costo dovuto al trasporto dei beni da riparare o riparati, anche se coperti da garanzia, è a carico del richiedente.

Nessun intervento esterno del personale tecnico aziendale è coperto dalle presenti condizioni di Garanzia.

Le presenti condizioni di Garanzia sono applicate al mercato nazionale ed estese ai territori dell'Unione Europea ed internazionali che applicano la convenzione di Vienna del 1980, relativa alla vendita delle merci.

Qualsivoglia questione dovesse insorgere in relazione al contratto di vendita, sarà regolata secondo le norme del Diritto italiano, con l'esclusione di qualsiasi altro diritto e a titolo suppletivo della convenzione di Vienna sulla vendita internazionale delle merci. Tutte le controversie saranno soggette alla giurisdizione italiana e rimesse alla competenza esclusiva del Tribunale di Treviso (Italia) (**).

Foro competente: (art. 19 c.p.c.) Treviso.

(**) Nel caso di clienti risiedenti in uno stato che non ha aderito alla convenzione di Vienna del 1980, devono essere sottoscritti opportuni accordi (*) sull'applicazione della convenzione stessa o della legge del paese di destinazione.

(*) Modifiche specifiche delle condizioni di Garanzia qui descritte possono essere definite tra le parti nei propri contratti commerciali.

(!) 24 mesi di garanzia dalla vendita, sono dovuti al consumatore privato da parte del venditore finale, secondo le norme stabilite dal Codice del Consumo D.Lgs. 206/2005. Fa fede il certificato fiscale di vendita.

9. RIPARAZIONI

Le riparazioni degli articoli acquistati richieste dalla cliente verranno effettuate dalla società previo accordo sul prezzo dell'intervento.

In ogni caso le spese per la manodopera e quelle di porto (andata e ritorno) saranno a carico del cliente.

10. RISERVA DI PROPRIETÀ

Per convenzione espressa, le merci consegnate rimangono di proprietà della società fino al saldo integrale del relativo prezzo da parte del cliente, chiunque ne sia nella detenzione. Le spese di trasporto e le altre necessarie al recupero della attrezzatura, così come le spese straordinarie e quelle ripetibili, saranno a carico del cliente.

11. BREVETTI, MARCHI E SEGNI DISTINTIVI

Il Cliente è a conoscenza che i prodotti a marchio Came Cancelli Automatici SpA sono coperti da brevetti e sono oggetto di Know-How e design costituenti proprietà esclusiva di Came secondo D.Lgs. n.30/2005 (Codice della proprietà industriale). È fatto espresso divieto al Cliente di violare tali diritti di Came e in ogni caso di rimuovere, sopprimere o comunque alterare marchi ed altri segni distintivi o sigle di qualsiasi genere apposti ai prodotti, così come è fatto divieto di apporre di nuovi di qualsiasi natura. È vietata, dunque, qualsiasi forma di riproduzione od utilizzo del marchio Came e di ogni altro segno distintivo presente sui prodotti, salvo autorizzazione scritta di Came.

12. CLAUSOLA RISOLUTIVA

Ai sensi e per gli effetti dell'art. 1456 del c.c. il mancato o ritardato pagamento anche parziale da parte del cliente di cui al punto 6 delle Condizioni Generali di Vendita comporterà la risoluzione del contratto, con diritto per Came di chiedere il risarcimento dei danni.

13. DISPOSIZIONI SULLA PROTEZIONE DI DATI INDIVIDUALI

Ai sensi della vigente legislazione per la protezione dei dati personali, il cliente è informato che i dati personali a lui attinenti vengono inseriti nella banca dati della società, essendo ciò necessario per il corretto svolgimento del rapporto contrattuale e per l'adempimento di alcune disposizioni di legge, oltre che per finalità di tipo statistico, commerciale, marketing, promozionale, di tutela del credito, di gestione e cessione del medesimo.

I dati personali della parte acquirente sono trattati attraverso strumenti automatizzati e cartacei da soggetti autorizzati, con l'impiego di misure di sicurezza atte a garantirne la riservatezza. I dati personali del cliente possono essere comunicati ad Enti, società del gruppo, società di recupero credito ovvero società, consorzi o associazioni aventi finalità commerciali, di ricerca di mercato, di marketing.

Il titolare del trattamento è la società, cui il cliente può rivolgersi per esercitare i propri diritti stabiliti dalla legge. A tal fine la parte acquirente è informata che in qualsiasi momento può avere accesso ai propri dati personali, richiedendone l'aggiornamento, la rettifica ovvero la cancellazione e/o opporsi al loro trattamento.

Tutti i dati sono stati redatti e controllati con la massima cura. Non ci assumiamo comunque nessuna responsabilità per eventuali errori e/o omissioni.

Il contenuto di questo catalogo è da ritenersi suscettibile di modifica in qualsiasi momento e senza obbligo di preavviso da parte di Came Cancelli Automatici S.p.A.

PRODOTTI
CE



GARANZIA QUALITÀ ORIGINALE

Progettato e prodotto
in ITALIA



Came Cancelli
Automatici S.p.A.
è certificata
Qualità e Ambiente
UNI EN ISO 9001
UNI EN ISO 14001



Came Cancelli Automatici S.p.A.
Treviso - Italy

Came Global Utilities S.r.l.
Milano - Italy

Came Sud S.r.l.
Napoli - Italy

Came France S.A.
Paris - France

Came Automatismes S.A.
Marseille - France

Came Automatismos S.A.
Madrid - Spain

Came United Kingdom Ltd
Nottingham - Uk

Came Groupe Benelux S.A.
Lessines - Belgium

Came Portugal
Lisbon - Portugal

Came Gmbh Seefeld
Berlin - Germany

Came Gmbh Korntal
Stuttgart - Germany

Came Americas Automation Llc
Miami - Usa

Came Russia Llc
Moscow - Russia

Came Gulf Fze
Dubai - U.A.E.

Came India Automation Solution Ltd
New Delhi - India



Came
cancelli automatici
S.p.a.

Via Martiri della Libertà, 15
Dossone di Casier - Treviso - Italy
tel. (+39) 0422 4940
fax (+39) 0422 4941
www.came.com - info@came.it